

**REVISTA
MEXICANA DE
ECONOMÍA Y
FINANZAS**
Nueva Época

REMEF
(THE MEXICAN JOURNAL OF
ECONOMICS AND FINANCE)

REVISTA MEXICANA DE ECONOMÍA Y
FINANZAS
Nueva Época
REMEF
(THE MEXICAN JOURNAL OF ECONOMICS AND FINANCE)

ISSN electrónico: 2448-6795
ISSN impreso: 1665-5346



Autores

Guía para el envío de artículos vía OJS

Objetivo

La presente guía tiene como objetivo informar a los autores de trabajos de divulgación científica, originales e inéditos, los pasos que deberá seguir para someter su artículo para consideración en la Revista Mexicana de Economía y Finanzas (REMEF) Nueva Época, vía la plataforma Open Journal Systems (OJS).

Sitio web: <http://www.remef.org.mx/index.php/remef/index>

Instrucciones para los autores

Los artículos deberán acatar todos los puntos de las *Instrucciones para los autores*, para poder someter su trabajo de investigación para posible publicación en la REMEF.

Se le solicita atentamente leer detalladamente las instrucciones, de la siguiente liga:

<http://www.remef.org.mx/index.php/remef/pages/view/politica>

i. Registro en OJS

Ingresa al sitio <http://www.remef.org.mx/index.php/remef/user/register> o de clic en:
Registrarse OJS desde la página web.

Proporcione sus datos personales, asigne un nombre de usuario y contraseña para ingresar al sitio en futuras ocasiones.



The screenshot shows the website header for the Mexican Journal of Economics and Finance (REMEF). The main title is "REVISTA MEXICANA DE ECONOMÍA Y FINANZAS NUEVA ÉPOCA | REMEF" with the subtitle "THE MEXICAN JOURNAL OF ECONOMICS AND FINANCE" in a red bar. The logo for IMEF (Fundación de Investigación Mexicana de Economía y Finanzas) is on the right. A navigation menu includes "Inicio", "¿Qué es IMEF?", "Comité Editorial", "Instrucciones para los Autores", "Código de ética", "Contacto", "Iniciar sesión", "Registrarse OJS", and "Buscar". The "Registrarse OJS" button is highlighted with a red box and a red arrow pointing to it. Below the navigation menu, there are links for "Último Número" and "Números Anteriores".

Si ya cuenta con un usuario y contraseña no es necesario realizar el registro nuevamente

En la sección Saludo, deberá ingresar su grado académico más reciente, ejemplo: Lic., M. en C., Dr., etc.

Saludo	<input type="text"/>
Nombre *	<input type="text"/>
Segundo nombre	<input type="text"/>



En la sección Registrarse como: seleccionar Autor/a.

Registrarse como	<input checked="" type="checkbox"/> Lector/a: Recibirá una notificación en su correo electrónico cuando se publique un nuevo número de la revista.
	<input checked="" type="checkbox"/> Autor/a: Puede enviar artículos a la revista.
	<input type="checkbox"/> Revisor/a: Deseo realizar la evaluación por pares de envíos al sitio.
	Identificar intereses de revisión (áreas fundamentales y métodos de investigación):
	<input type="text"/>

ii. Iniciar sesión

Una vez que realizó su registro en el OJS de REMEF, ingrese con sus datos de usuario y contraseña desde la sección: Iniciar sesión, Enviar artículo o en la imagen de OJS.

The screenshot shows the homepage of the Revista Mexicana de Economía y Finanzas Nueva Época (REMEF). The navigation menu at the top includes: Inicio, ¿Qué es IMEF?, Comité Editorial, Instrucciones para los Autores, Código de ética, Contacto, **Iniciar sesión** (highlighted with a red box and an upward arrow), Registrarse OJS, and Buscar.

On the left sidebar, there is a list of links: Último Número, Números Anteriores, REMEF Primera Época, Siguiete número, Información Legal, Comité Ejecutivo, Comité Editorial, Funciones de los Comités, Sitios de Interés, and Presencia en base de datos. Below these links, there are two buttons: **Enviar artículo** (highlighted with a red box and a leftward arrow) and the **OJS** logo (highlighted with a red box and a leftward arrow).

The main content area features the journal's title: **Revista Mexicana de Economía y Finanzas Nueva Época REMEF (The Mexican Journal of Economics and Finance)**. Below the title is a red box containing the journal's name in Spanish and English: **REVISTA MEXICANA DE ECONOMÍA Y FINANZAS Nueva Época REMEF (THE MEXICAN JOURNAL OF ECONOMICS AND FINANCE)**. To the right of this box, it states: *Pertenece al Sistema de Clasificación de Revistas Mexicanas de Ciencia y Tecnología del CONACYT.* Below this text is the CONACYT logo and the text: **CONACYT** Consejo Nacional de Ciencia y Tecnología.

At the bottom of the page, the ISSN information is provided: ISSN: 1665-5346 (impreso) 2448-6795 (electrónico). The footer includes the journal's name: **Revista Mexicana de Economía y Finanzas REMEF (Nueva Época)**.

iii. Ingresar nuevo artículo

Una vez que inició sesión, ingrese al Área personal y de clic en el Rol de Autor.



Comité Editorial Instrucciones para los Autores Código de ética Contacto **Área personal** Buscar

Página principal del usuario/a

Revista Mexicana de Economía y Finanzas Nueva Época REMEF (The Mexican Journal of Economics and Finance)

Autor/a	←	0 Activo/a	0 Archivar	[Nuevo env]
----------------	---	------------	------------	-------------

Mi cuenta

- Editar mi perfil
- Cambiar mi contraseña
- Cerrar sesión

Para iniciar el proceso de 5 pasos de envío, de clic en: Haga clic aquí

Comité Editorial Instrucciones para los Autores Código de ética Contacto Área personal


Envíos activos

[Activo/a](#)
[Archivar](#)

Id.	DD-MM Enviar	Secc	Autores/as	Título
Sin envíos				

Empezar un nuevo envío

[Haga clic aquí](#) para ir al primer paso del proceso de envío en cinco pasos.

 Enlaces refback

Paso 1. Empezar el envío

Seleccione y complete los campos correspondientes:

- a. Sección de la revista: Trabajos de investigación
- b. Elegir el idioma de origen del artículo: español o inglés
- c. Lea cuidadosamente la Lista de comprobación del envío (se apega a las instrucciones de los autores)
- d. Lea cuidadosamente la Política de Privacidad del IMEF
- e. Comentarios para el editor, en esta sección puede realizar breves comentarios que el editor tenga que considerar con su artículo.

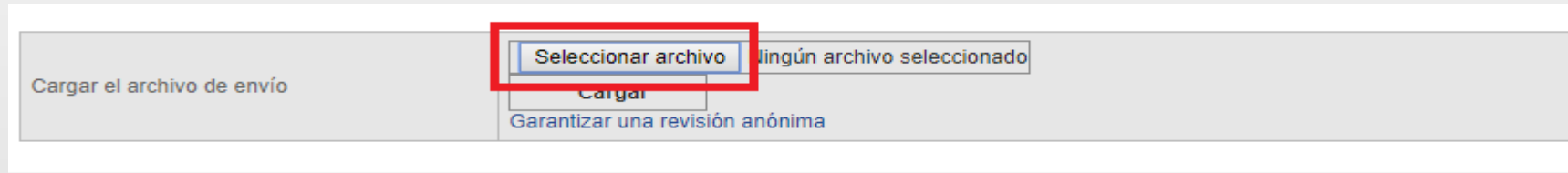
Paso 1. Empezar el envío

1. Inicio
2. Cargar el envío
3. Introducir los metadatos
4. Cargar los archivos complementarios
5. Confirmación

¿Necesita ayuda? Póngase en contacto con [Ricardo Mendoza](#) para recibir asistencia (55 4169 0848).

Paso 2. Cargar el envío

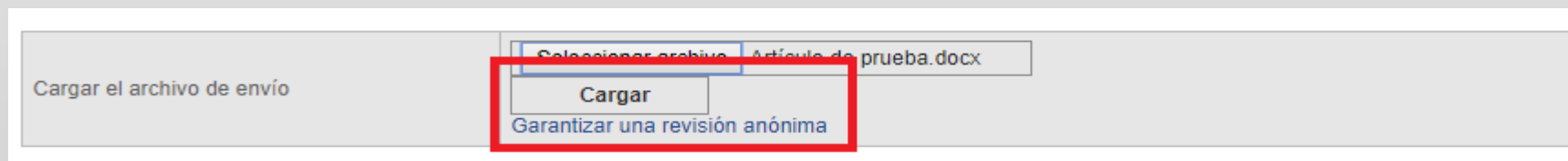
- a. Haga clic en Seleccionar archivo para poder localizar el artículo en su disco duro.



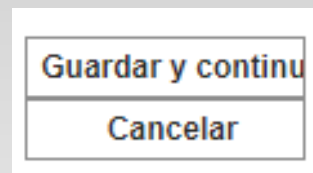
- b. Localice el archivo que desea enviar y resáltelo.

- c. De clic en Abrir para cargar el documento.

- d. Haga clic en Cargar, para enviar el archivo al sitio web de la revista y renombrarlo según las normas de REMEF.



- e. Una vez cargado el envío, haga clic en Guardar y continuar, en la parte inferior de la página.



Paso 3. Introducir los metadatos del envío

Favor de llenar los campos del formulario con los datos del artículo y autores.

- a. Seleccione el idioma del formulario: español o inglés
- b. Autores/as: los datos se actualizan con la información registrada, puede realizar modificaciones, para ingresar a un segundo autor o coautor, antes de los datos de título y resumen dar clic en el botón Añadir autor\a, deberá ingresar los datos.
- c. Título y resumen: ingresar la información del artículo. El resumen debe apegarse con las *Instrucciones para los autores*.
- d. Indexación: Favor de completar los datos para facilitar la búsqueda de su artículo una vez que esté publicado. Disciplinas académicas, Clasificación por materias, Palabras clave e Idioma.
- e. Organismos colaboradores: Ingrese los datos de la persona, organización o servicio que contribuyeron en la realización del artículo.
- f. Una vez cargados los metadatos, dar clic en Guardar y Continuar.

Paso 4. Cargar los archivos complementarios

En esta sección se cargan documentos complementarios al artículo original. Usted puede subir gráficas, documentos de Excel, tablas, etc.

Al finalizar la carga o para omitir el punto, favor de dar clic en Guardar y continuar.

Paso 5. Confirmar el envío

Favor de revisar que los datos de envío sean correctos y que se adjunte el documento correctamente.

Para finalizar en envío de clic en Finalizar envío.

Finalizar envío

Cancelar

El sistema le notificara que su envío ha sido realizado.

Envíos activos

Envío completado. Gracias por su publicación en Revista Mexicana de Economía y Finanzas Nueva Época REMEF (The Mexican Journal of Economics and Finance).

[Envíos activos](#)

Al dar clic en envíos activos, se desplegara una lista con los artículos que han sido sometidos para posible publicación en REMEF.

El sistema adicional de la confirmación, le envía un correo electrónico informando que su artículo ha sido recibido.

iv. Cerrar sesión

Para cerrar sesión, deberá dar clic en la pestaña Área Personal y en la parte inferior de la página se encuentra la opción Cerrar sesión.



Comité Editorial Instrucciones para los Autores Código de ética Contacto **Área personal** Buscar

Página principal del usuario/a

Revista Mexicana de Economía y Finanzas Nueva Época REMEF (The Mexican Journal of Economics and Finance)

Autor/a		1 Activo/a	0 Archivar	[Nuevo env]
---------	--	------------	------------	-------------

Mi cuenta

- Editar mi perfil
- Cambiar mi contraseña
- Cerrar sesión**

Información adicional.

En las *Instrucciones para los autores* se solicita un informe ejecutivo con las siguientes características, que deberá ser enviado al correo: remef@imef.org.mx :

- i. Informe ejecutivo: deberá explicar, en términos simples para la comunidad empresarial, la principal contribución de su trabajo.
- ii. Este informe puede ser un resumen de dos páginas, un audio o un video indicando su argumento, que se pondrá a disposición del público en la página web oficial de la Fundación de Investigación IMEF.

**REVISTA
MEXICANA DE
ECONOMÍA Y
FINANZAS**
Nueva Época

REMEF
(THE MEXICAN JOURNAL OF
ECONOMICS AND FINANCE)

REVISTA MEXICANA DE ECONOMÍA Y FINANZAS
Nueva Época
REMEF
(THE MEXICAN JOURNAL OF ECONOMICS AND FINANCE)

Contacto:

Dr. Gerardo Dubcovsky
Editor Principal

M. En C. Ricardo J. Mendoza Rivera
Coordinador Editorial de la REMEF

remef@imef.org.mx

REMEF agradece su consideración para
publicar sus trabajos de investigación

